

NIVEL ALTO

4º FICHA

Nombre y Apellidos: _____

Fecha de Nacimiento: _____

Dirección: _____

DNI: _____

Fecha actual: _____

cerebroágil

1º Ordene las siguientes festividades celebradas en otoño en orden cronológico, e indique la fecha exacta en la que se celebran.

| | | |
|------------------------|-------------------------|---------------------------------|
| Día de la Constitución | Día de Todos los Santos | Día de la Inmaculada Concepción |
| Día de la Hispanidad | | |

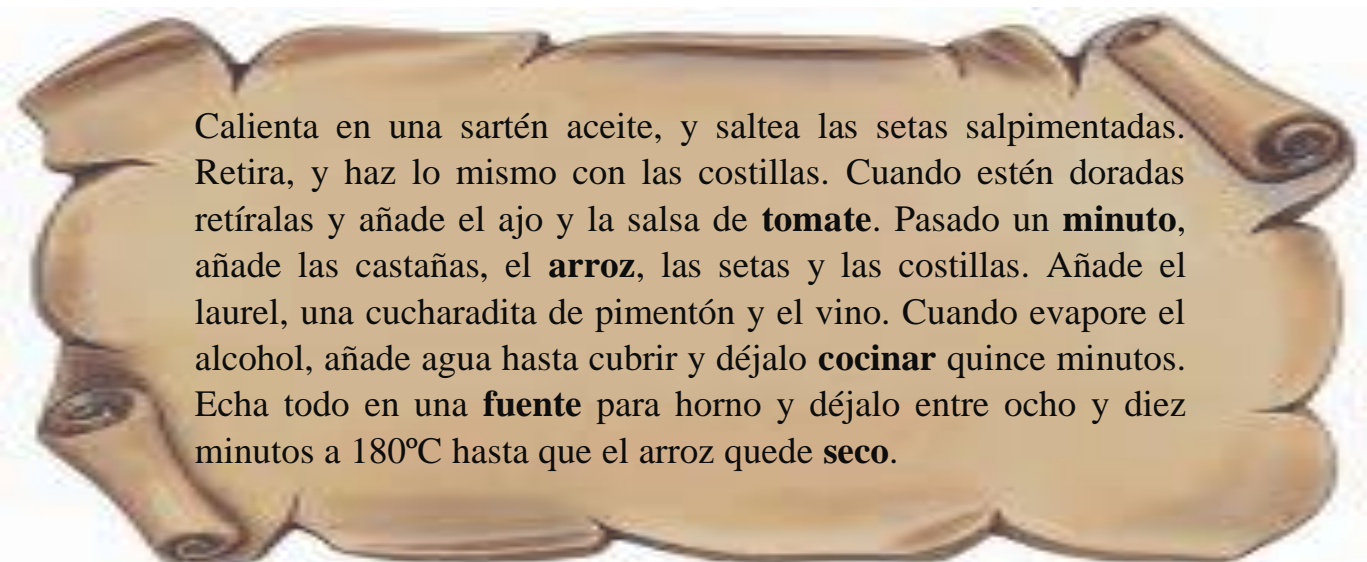
2º A continuación, elija una de las festividades anteriores y describa qué suele hacer usted ese día.

cerebroágil

3° A continuación se presenta una receta de Arroz al Horno, un plato típico otoñal que podrá preparar para celebrar los días de fiesta en familia.

Lea atentamente, subraye todas las 'a', y memorice la receta.

Ingredientes: Costilla de Cerdo, Setas, Ajo, Castañas, Salsa de tomate, Arroz, Laurel, Pimentón Dulce, Vino Blanco, Tomillo, Sal y Pimienta

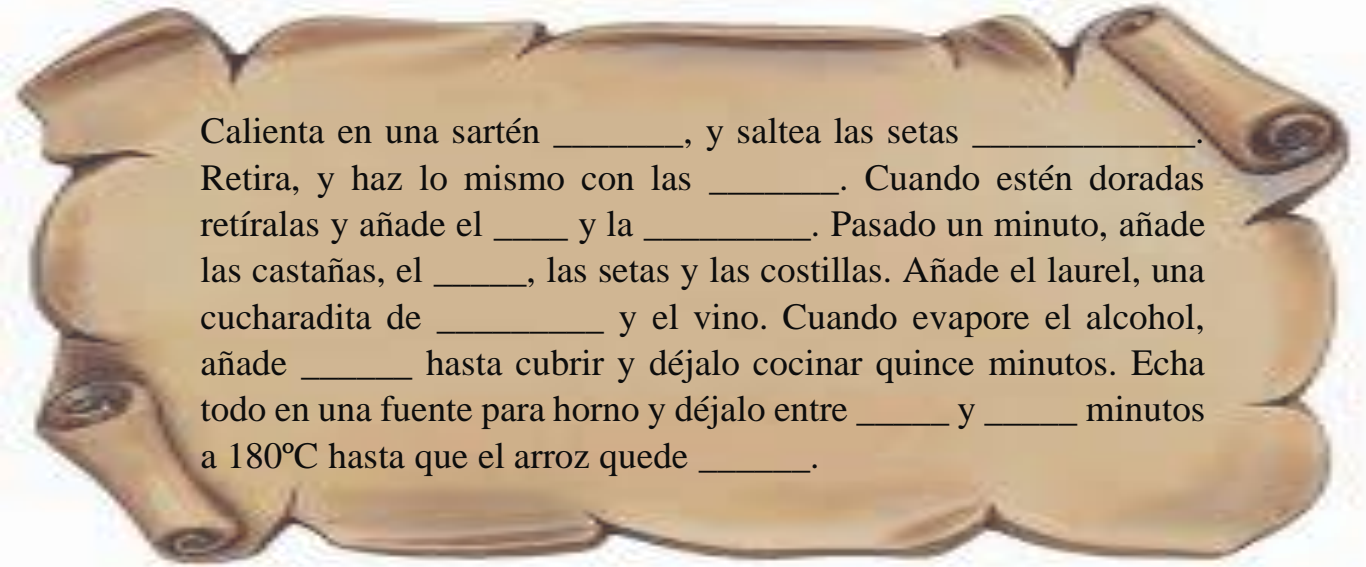


Calienta en una sartén aceite, y saltea las setas salpimentadas. Retira, y haz lo mismo con las costillas. Cuando estén doradas retíralas y añade el ajo y la salsa de **tomate**. Pasado un **minuto**, añade las castañas, el **arroz**, las setas y las costillas. Añade el laurel, una cucharadita de pimentón y el vino. Cuando evapore el alcohol, añade agua hasta cubrir y déjalo **cocinar** quince minutos. Echa todo en una **fuenta** para horno y déjalo entre ocho y diez minutos a 180°C hasta que el arroz quede **seco**.

4° Ordene alfabéticamente las palabras en negrita y construya una frase con cada una.

cerebroágil

5° Es momento de recordar. Intente completar los huecos de la receta sin mirar el ejercicio anterior.



Calienta en una sartén _____, y saltea las setas _____. Retira, y haz lo mismo con las _____. Cuando estén doradas retíralas y añade el ____ y la _____. Pasado un minuto, añade las castañas, el _____, las setas y las costillas. Añade el laurel, una cucharadita de _____ y el vino. Cuando evapore el alcohol, añade _____ hasta cubrir y déjalo cocinar quince minutos. Echa todo en una fuente para horno y déjalo entre _____ y _____ minutos a 180°C hasta que el arroz quede _____.

6° Observe los siguientes números y siga las instrucciones.

| | | | | | | | |
|---|---|---|---|---|---|---|---|
| 9 | 7 | 5 | 8 | 3 | 9 | 6 | 4 |
|---|---|---|---|---|---|---|---|

Ordene de Mayor a menor los números

Divide entre 3 la suma de los números impares

Sume todos los números y multiplique por 6

Calcule el doble del resultado anterior

La cifra anterior esconde una fecha, ¿qué festividad se celebra en ella?


cerebroágil

7º Encuentre los 12 ingredientes de la receta anterior en la sopa de letras.




cerebro *ágil*

8º Copie este dibujo e indica de qué profesión se trata



¿De qué profesión se trata? _____

9º Observe las siguientes hojas y anote cuántas hay de cada tipo.



cerebroágil

10° Descifra el siguiente fragmento de Jose María del Toro.

| | | | | | | | | | | | | | | | | | |
|----|---|----|---|---|----|---|---|---|---|----|----|----|----|----|----|---|---|
| L | H | J | S | N | C | D | P | R | G | T | M | Y | F | B | Q | Z | V |
| 12 | 8 | 61 | 7 | 3 | 45 | 9 | 1 | 4 | 2 | 10 | 21 | 32 | 15 | 27 | 18 | 5 | 6 |

A O A O AE, E E E E E U E O U E O

12 7 8 61 7 3 45 3 7 9 7 1 4 3 3 3 3 2 7 10 7 1 4 21

E E E O I A O U O E A I U ÍA.

9 2 3 4 7 9 9 32 1 4 15 3 9 9 7 27 9 4

A O A UE E UE A O E E A E A UE E E A IO A IO

12 8 61 18 7 7 12 10 45 21 1 4 3 9 32 45 1 10 18 12 7 1 45 6 45

E A O O E A E A A I E E O A UE

9 61 9 1 4 12 12 7 12 21 10 4 5 2 3 4 7 18

A E A Á E O E E U A UE A O A

12 27 4 2 4 12 27 4 10 9 3 3 6 8 61

11° Completa la tabla generando palabras de las siguientes categorías:

| Nombres | Comidas | Ropa | Festividad |
|---------|---------|------|------------|
| | | | |
| | | | |
| | | | |
| | | | |
| | | | |


cerebro *ágil*

12º Observe las siguientes imágenes durante 5 minutos, y memorícelas.



cerebroágil

13º Complete el siguiente crucigrama con las imágenes del ejercicio anterior.



Horizontales

- 3
- 4
- 5
- 6
- 8

Verticales

- 1
- 2
- 6