













SIGUE EL PATRÓN

Objetivos: con este rompecabezas trabajaremos, las funciones ejecutivas, el razonamiento visoespacial, la psicomotricidad y la atención.

Instrucciones: imprime las dos primeras hojas, y recorta las figuras que aparecen en ellas. Fíjate en la imagen que puedes ver a continuación e intenta hacerla igual con las figuras que previamente has recortado.

cerebro *ágil*

Recorta los siguientes triángulos:




cerebro *ágil*

Esta hoja te servirá de plantilla para realizar los ejercicios propuestos:

cerebro *ágil*

1º Fíjate en la imagen que puedes ver a continuación e intenta hacerla igual con las figuras que previamente has recortado.


Opcional: ¿Cuántos triángulos hay en la imagen?



cerebro *ágil*

2º Fíjate en la imagen que puedes ver a continuación e intenta hacerla igual con las figuras que previamente has recortado.

Opcional: ¿Cuántos cuadrados hay en la imagen?



cerebro *ágil*

3º Fíjate en la imagen que puedes ver a continuación e intenta hacerla igual con las figuras que previamente has recortado.

Opcional: ¿Cuántos triángulos hay en la imagen?

