

# NIVEL BAJO

## 4º FICHA

Nombre y Apellidos: \_\_\_\_\_

Fecha de Nacimiento: \_\_\_\_\_

Dirección: \_\_\_\_\_

DNI: \_\_\_\_\_

Fecha actual: \_\_\_\_\_

# cerebroágil

**1º Ordene las siguientes festividades celebradas en otoño en orden cronológico, e indique la fecha exacta en la que se celebran.**

Día de la Constitución	Día de Todos los Santos
Día de la Inmaculada Concepción	Día de la Hispanidad

El 12 de octubre se celebra el día de la H\_\_\_\_\_

El 1 de noviembre se celebra el día de T\_\_\_\_\_

El 6 de diciembre se celebra el día de la C\_\_\_\_\_

El 8 de diciembre se celebra el día de la I\_\_\_\_\_

**2º A continuación, elija una de las festividades anteriores y describa qué suele hacer usted ese día: Con quién está, a dónde va, qué come.**

---

---

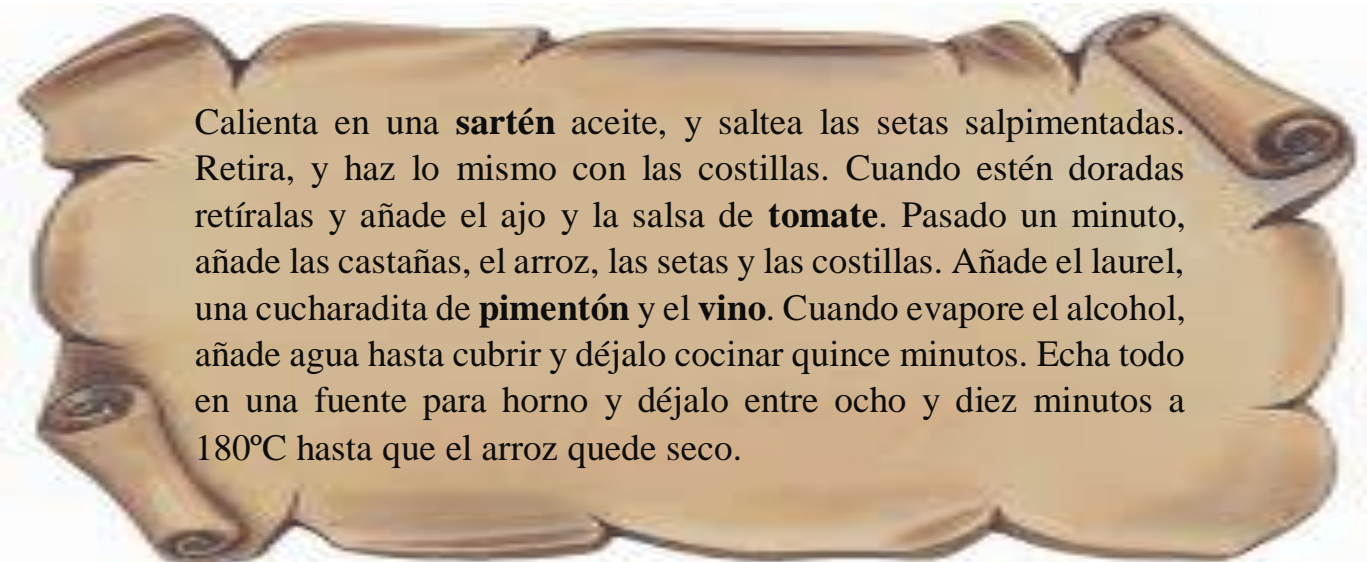
---

---

**3° A continuación se presenta una receta de Arroz al Horno, un plato típico otoñal que podrá preparar para celebrar los días de fiesta en familia.**

**Lea atentamente y subraye las palabras que empiezan por 'C'.**

**Ingredientes:** Costilla de Cerdo, Setas, Ajo, Castañas, Salsa de tomate, Arroz, Laurel, Pimentón Dulce, Vino Blanco, Tomillo, Sal y Pimienta



Calienta en una **sartén** aceite, y saltea las setas salpimentadas. Retira, y haz lo mismo con las costillas. Cuando estén doradas retíralas y añade el ajo y la salsa de **tomate**. Pasado un minuto, añade las castañas, el arroz, las setas y las costillas. Añade el laurel, una cucharadita de **pimentón** y el **vino**. Cuando evapore el alcohol, añade agua hasta cubrir y déjalo cocinar quince minutos. Echa todo en una fuente para horno y déjalo entre ocho y diez minutos a 180°C hasta que el arroz quede seco.

**4° Copie las palabras en negrita**

---

---

---

---

**5° Clasifique los siguientes ingredientes en su categoría.**

SETAS – SAL – PIMIENTA – COSTILLAS – AJO – TOMATE

CASTAÑAS - ARROZ – PIMENTÓN

COMIDA	ESPECIAS

**6° Observe los siguientes números y siga las instrucciones.**

7 5 3 6

**Ordene de Mayor a menor los números**

**Sume los tres primeros números:**

**Reste los dos últimos números:**

**Sume todos los números:**

# cerebroágil


7º Encuentre los 12 ingredientes de la receta anterior en la sopa de letras.

HORIZONTAL	VERTICAL	DIAGONAL
LAUREL	VINO BLANCO	TOMILLO
ARROZ	COSTILLA	PIMIENTA
TOMATE	AJO	SAL
PIMENTÓN DULCE	CASTAÑAS	SETAS

M	L	A	M	L	A	U	R	E	L	U	B	K	G
P	I	M	E	N	T	Ó	N	D	U	L	C	E	I
P	X	Z	T	O	M	A	T	E	I	C	J	M	M
G	I	Z	H	K	M	Q	F	N	N	A	E	V	U
V	W	M	X	G	Z	S	C	P	A	S	T	J	R
I	F	E	I	R	V	C	P	J	F	T	S	L	C
N	T	P	V	E	Z	O	S	J	D	A	U	S	A
O	J	O	Y	S	N	S	N	A	O	Ñ	I	C	J
B	S	O	M	T	K	T	W	C	L	A	X	M	O
L	X	E	R	I	P	I	A	L	V	S	O	X	V
A	I	X	T	O	L	L	Y	I	I	L	S	R	S
N	W	M	D	A	N	L	O	C	A	R	R	O	Z
C	H	T	U	N	S	A	O	R	S	D	S	P	F
O	G	P	S	X	F	E	C	H	G	H	P	V	O


# cerebro *ágil*

8° Copie este dibujo e indica de qué fruto se trata



¿De qué fruto se trata? \_\_\_\_\_

9° Observe las siguientes hojas y anote cuántas hay de cada tipo.



\_\_\_\_\_



\_\_\_\_\_



\_\_\_\_\_



\_\_\_\_\_

# cerebroágil

10° Descifre las siguientes palabras.

E	H	F	S	J	I	G	O	A	U	T	LL	F	B	V
11	1	10	5	3	9	12	2	4	7	14	6	10	13	8

1	2	3	4	5
10	7	11	12	2
13	2	14	4	5
6	7	8	9	4

11° Completa la tabla generando palabras de las siguientes categorías:

Nombres	Comidas	Ropa	Festividad
Pa	Tor	Abri	His
Ma	Pa	Bo	Todos los
Ro	Cho	Jer	Cons
Ser	Co	Bu	Inma

# cerebro *ágil*

12º Observe las siguientes imágenes durante 5 minutos, y memorícelas.



ABRIGO



CASTAÑAS



CALABAZA



PARAGUAS



HOGUERA



BOTAS



CAFÉ

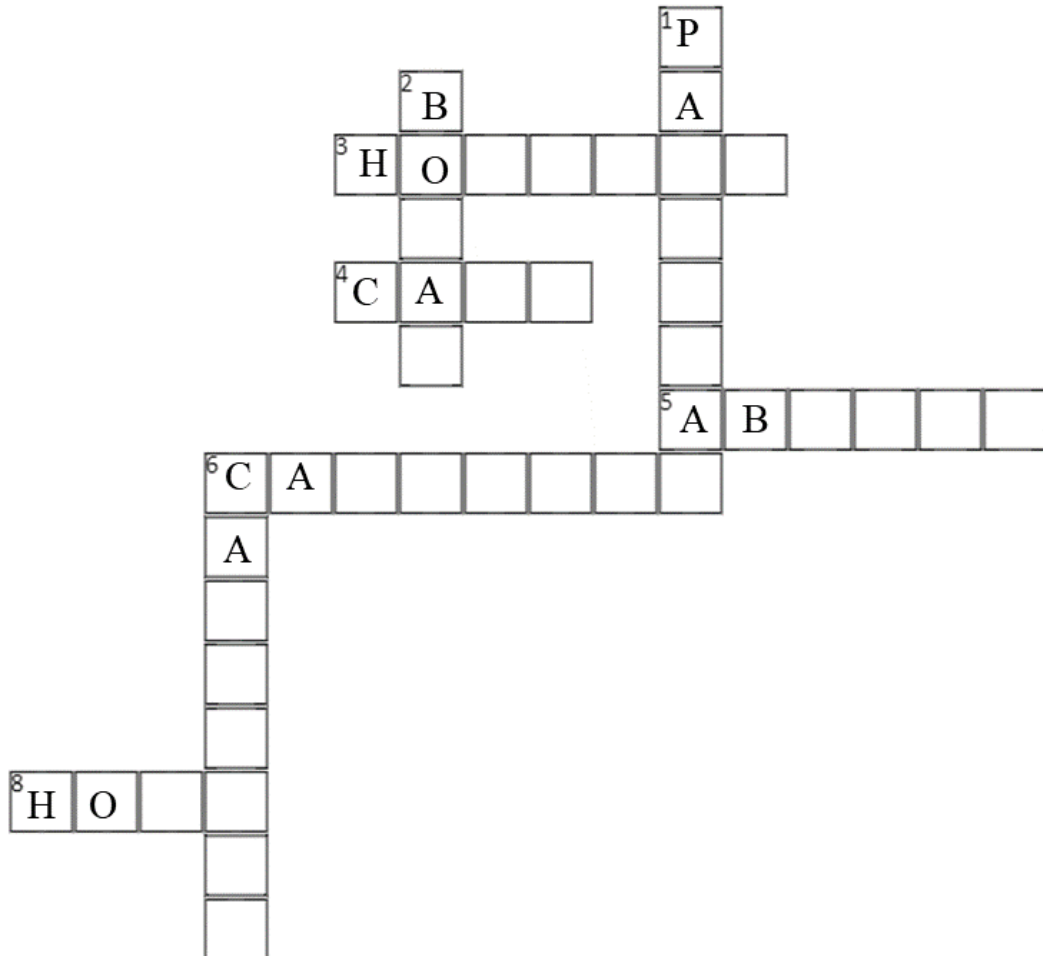


HOJA



# cerebroágil

13º Complete el siguiente crucigrama con las imágenes del ejercicio anterior.



## Horizontales

- 3
- 4
- 5
- 6
- 8

## Verticales

- 1
- 2
- 6