



## ELIGE LA TIENDA

Objetivos: En este juego vamos a trabajar la asociación entre diferentes productos con la tienda en la que los podemos comprar.

Instrucciones: Por un lado vamos a imprimir y recortar las diferentes palabras correspondientes al nombre de los productos. Después haremos lo mismo con los dibujos y con las tiendas.

Una vez que tengamos todo impreso y recortado podremos empezar a jugar.

El juego consiste en llevar cada producto a la tienda a la que correspondería. Por ejemplo, las fresas las encontraríamos en una frutería. En este caso cogeremos la imagen de las fresas y la colocaremos en la tienda Frutería, después, buscaremos la palabra fresa y la colocaremos debajo de su dibujo.

# cerebro *ágil*

Recorta las siguientes palabras

<b>CHORIZO</b>	<b>JAMÓN</b>
<b>TOCINO</b>	<b>POLLO</b>
<b>CHULETA</b>	<b>SALCHICHAS</b>
<b>ZANAHORIA</b>	<b>TOMATE</b>
<b>PLÁTANO</b>	<b>PIÑA</b>

# cerebro *ágil*

<b>LECHUGA</b>	<b>MANZANA</b>
<b>JERINGA</b>	<b>TIRITA</b>
<b>CEPILLO DE DIENTES</b>	<b>CREMA</b>
<b>TERMÓMETRO</b>	<b>PASTILLAS</b>
<b>ALICATES</b>	<b>DESTORNILLADOR</b>
<b>SIERRA</b>	<b>MARTILLO</b>

# cerebro *ágil*

**LLAVE INGLESA**

**TORNILLO**


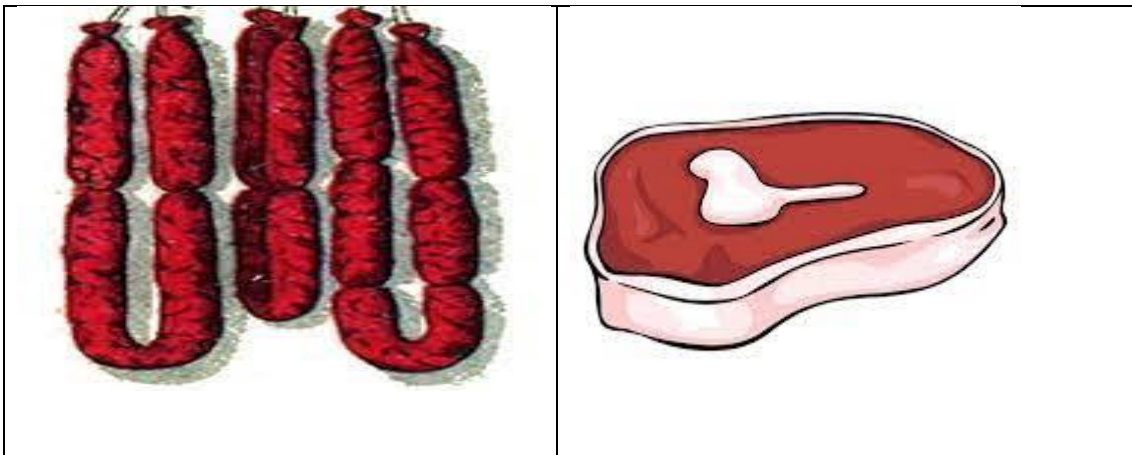
Recorta los siguientes dibujos





# cerebro *ágil*




# cerebro *ágil*



# cerebro *ágil*




# cerebro *ágil*





Recorta las siguientes tiendas

## DROGUERÍA





cerebro *ágil*

# FERRETERÍA




cerebro *ágil*

# FRUTERÍA




cerebro *ágil*

# CARNICERÍA

